

**ОТЧЕТ
ОБ ИСПОЛНЕНИИ УЧРЕЖДЕНИЕМ ПЛАНА ЕГО ФИНАНСОВО-ХОЗЯЙСТВЕННОЙ ДЕЯТЕЛЬНОСТИ**

на 1 июля 2023 г.

ГОСУДАРСТВЕННОЕ БЮДЖЕТНОЕ УЧРЕЖДЕНИЕ ЗДРАВООХРАНЕНИЯ "ОБЛАСТНОЙ ВРАЧЕБНО-ФИЗКУЛЬТУРНЫЙ
ДИСПАНСЕР"

ПЕНЗЕНСКАЯ ОБЛАСТЬ

МИНИСТЕРСТВО ЗДРАВООХРАНЕНИЯ ПЕНЗЕНСКОЙ ОБЛАСТИ

собственные доходы учреждения

	КОДЫ
Форма по ОКУД	0503737
Дата	01.07.2023
по ОКПО	06442584
по ОКТМО	56000000
по ОКПО	27751496
Глава по БК	855
	2
по ОКЕИ	383

Учреждение
Обособленное подразделение
Учредитель
Наименование органа, осуществляющего полномочия
учредителя
Вид финансового обеспечения (деятельности)
Периодичность: квартальная, годовая
Единица измерения: руб

1. Доходы учреждения

Наименование показателя	Код строки	Код аналитики	Утверждено плановых назначений	Исполнено плановых назначений					Сумма отклонения
				через лицевые счета	через банковские счета	через кассу учреждения	некассовыми операциями	итого	
1	2	3	4	5	6	7	8	9	10
Доходы - всего	010		1 414 739,69	886 867,00	3 000,00	-	-	889 867,00	524 872,69
Доходы от оказания платных услуг (работ), компенсаций затрат	040	130	1 500 897,83	996 750,70	3 000,00	-	-	999 750,70	501 147,13
Штрафы, пени, неустойки, возмещения ущерба	050	140	24 116,86	391,30	-	-	-	391,30	23 725,56
Прочие доходы	100	180	-110 275,00	-110 275,00	-	-	-	-110 275,00	-

2. Расходы учреждения

Форма 0503737 с.2

Наименование показателя	Код строки	Код аналитики	Утверждено плановых назначений	Исполнено плановых назначений					Сумма отклонения
				через лицевые счета	через банковские счета	через кассу учреждения	некассовыми операциями	итого	
1	2	3	4	5	6	7	8	9	10
Расходы - всего	200	X	2 144 997,42	1 090 473,85	-	-	-	1 090 473,85	1 054 523,57
в том числе:									
Расходы на выплаты персоналу в целях обеспечения выполнения функций государственными (муниципальными) органами, казенными учреждениями, органами управления государственными внебюджетными фондами	200	100	840 167,83	475 772,42	-	-	-	475 772,42	364 395,41
Расходы на выплаты персоналу казенных учреждений	200	110	840 167,83	475 772,42	-	-	-	475 772,42	364 395,41
Фонд оплаты труда учреждений	200	111	605 896,95	338 137,04	-	-	-	338 137,04	267 759,91
Иные выплаты персоналу учреждений, за исключением фонда оплаты труда	200	112	51 290,00	51 290,00	-	-	-	51 290,00	-
Взносы по обязательному социальному страхованию на выплаты по оплате труда работников и иные выплаты работникам учреждений	200	119	182 980,88	86 345,38	-	-	-	86 345,38	96 635,50
Закупка товаров, работ и услуг для обеспечения государственных (муниципальных) нужд	200	200	1 289 829,59	614 701,43	-	-	-	614 701,43	675 128,16
Иные закупки товаров, работ и услуг для обеспечения государственных (муниципальных) нужд	200	240	1 289 829,59	614 701,43	-	-	-	614 701,43	675 128,16
Прочая закупка товаров, работ и услуг	200	244	1 229 829,59	601 963,87	-	-	-	601 963,87	627 865,72
Закупка энергетических ресурсов	200	247	60 000,00	12 737,56	-	-	-	12 737,56	47 262,44
Иные бюджетные ассигнования	200	800	15 000,00	-	-	-	-	-	15 000,00
Уплата налогов, сборов и иных платежей	200	850	15 000,00	-	-	-	-	-	15 000,00
Уплата налога на имущество организаций и земельного налога	200	851	15 000,00	-	-	-	-	-	15 000,00
Результат исполнения (дефицит / профицит)	450	x	-730 257,73	-203 606,85	3 000,00	-	-	-200 606,85	x



3. Источники финансирования дефицита средств учреждения


Форма 0503737 с. 3


Наименование показателя	Код строки	Код аналитики	Утверждено плановых назначений	Исполнено плановых назначений					Сумма отклонения
				через лицевые счета	через банковские счета	через кассу учреждения	некассовыми операциями	итого	
1	2	3	4	5	6	7	8	9	10
Источники финансирования дефицита средств - всего (стр. 520 + стр.590+ стр. 620 + стр. 700 + стр. 730 + стр. 820 + стр. 830)	500		730 257,73	203 606,85	-3 000,00	-	-	200 606,85	529 650,88
в том числе:									
<i>Внутренние источники</i>	520		-	-	-	-	-	-	-
из них:									
Курсовые разницы	520	171	-	-	-	-	-	-	-
Поступление денежных средств и их эквивалентов (+)		510	-	-	-	-	-	-	-
Выбытие денежных средств и их эквивалентов (-)		610	-	-	-	-	-	-	-
Увеличение стоимости ценных бумаг, кроме акций и иных финансовых инструментов		520	-	-	-	-	-	-	-
Уменьшение стоимости ценных бумаг, кроме акций и иных финансовых инструментов		620	-	-	-	-	-	-	-
Уменьшение стоимости акций и иных финансовых инструментов		630	-	-	-	-	-	-	-
Увеличение задолженности по ссудам и бюджетным кредитам		540	-	-	-	-	-	-	-
Уменьшение задолженности по ссудам и бюджетным кредитам		640	-	-	-	-	-	-	-
Увеличение внутренних долговых обязательств		710	-	-	-	-	-	-	-
Уменьшение внутренних долговых обязательств		810	-	-	-	-	-	-	-
<i>Движение денежных средств</i>	590	x	1 291,67	1 291,67	-	-	-	1 291,67	-
поступление денежных средств прочие	591	510	1 291,67	1 291,67	-	-	-	1 291,67	-
выбытие денежных средств	592	610	-	-	-	-	-	-	-
<i>Внешние источники</i>	620		-	-	-	-	-	-	-
из них:									
Увеличение стоимости ценных бумаг, кроме акций и иных финансовых инструментов	620	520	-	-	-	-	-	-	-
Уменьшение стоимости ценных бумаг, кроме акций и иных финансовых инструментов	620	620	-	-	-	-	-	-	-
Увеличение задолженности по ссудам и бюджетным кредитам	620	540	-	-	-	-	-	-	-
Уменьшение задолженности по ссудам и бюджетным кредитам	620	640	-	-	-	-	-	-	-
Увеличение внешних долговых обязательств	620	720	-	-	-	-	-	-	-
Уменьшение внешних долговых обязательств	620	820	-	-	-	-	-	-	-
<i>Изменение остатков средств</i>	700	x	728 966,06	199 315,18	-	-	-	199 315,18	529 650,88
увеличение остатков средств, всего	710	510	-	-1 012 048,67	-3 000,00	-	-	-1 015 048,67	x
уменьшение остатков средств, всего	720	610	-	1 211 363,85	3 000,00	-	-	1 214 363,85	x
<i>Изменение остатков по внутренним оборотам средств учреждения</i>	730	x	-	3 000,00	-3 000,00	-	-	-	-
в том числе:									
увеличение остатков средств учреждения	731	510	-	3 000,00	-	-	-	3 000,00	x
уменьшение остатков средств учреждения	732	610	-	-	-3 000,00	-	-	-3 000,00	x
<i>Изменение остатков по внутренним расчетам</i>	820	x	-	-	-	-	-	-	-
в том числе:									
увеличение остатков по внутренним расчетам (Кт 030404510)	821		-	-	-	-	-	-	-
уменьшение остатков по внутренним расчетам (Дт 030404610)	822		-	-	-	-	-	-	-
<i>Изменение остатков расчетов по внутренним привлечением средств</i>	830	x	-	-	-	-	-	-	-
в том числе:									
увеличение расчетов по внутреннему привлечению остатков средств (Кт 030406000)	831		-	-	-	-	-	-	-
уменьшение расчетов по внутреннему привлечению остатков средств (Дт 030406000)	832		-	-	-	-	-	-	-

4. Сведения о возвратах остатков субсидий и расходов прошлых лет

Наименование показателя	Код строки	Код аналитики	Произведено возвратов				итого
			через лицевые счета	через банковские счета	через кассу учреждения	некассовыми операциями	
1	2	3	4	5	6	7	8
Возвращено остатков субсидий прошлых лет, всего	910	x	-	-	-	-	-
Возвращено расходов прошлых лет, всего	950		1 291,67	-	-	-	1 291,67

Руководитель  (подпись) Савельев В. П. (расшифровка подписи) Руководитель финансово-экономической службы  (подпись) Феткуллина Э.М. (расшифровка подписи)

Главный бухгалтер  (подпись) Романова Н.В. (расшифровка подписи)

Исполнитель ведущий бухгалтер (должность)  (подпись) Романова Н. В. (расшифровка подписи) Пичушкин А.В. (расшифровка подписи) 48-60-66 (телефон, e-mail)

Государственное бюджетное учреждение здравоохранения Пензенской области "Пензенский областной медицинский информационно-аналитический центр", 1065836024320, 5836013467, 583601001, 440000, г.Пенза, ул. Пушкина, д.163 (наименование, ОГРН, ИНН, КПП, местонахождение)

Централизованная бухгалтерия начальник управления-главный бухгалтер (должность) (подпись)

" 01 " июля 2023 г.

ОТЧЕТ
ОБ ИСПОЛНЕНИИ УЧРЕЖДЕНИЕМ ПЛАНА ЕГО ФИНАНСОВО-ХОЗЯЙСТВЕННОЙ ДЕЯТЕЛЬНОСТИ

на 1 июля 2023 г.

ГОСУДАРСТВЕННОЕ БЮДЖЕТНОЕ УЧРЕЖДЕНИЕ ЗДРАВООХРАНЕНИЯ "ОБЛАСТНОЙ ВРАЧЕБНО-ФИЗКУЛЬТУРНЫЙ ДИСПАНСЕР"

ПЕНЗЕНСКАЯ ОБЛАСТЬ

МИНИСТЕРСТВО ЗДРАВООХРАНЕНИЯ ПЕНЗЕНСКОЙ ОБЛАСТИ

субсидия на выполнение государственного (муниципального) задания

	КОДЫ
Форма по ОКУД	0503737
Дата	01.07.2023
по ОКПО	06442584
по ОКТМО	56000000
по ОКПО	27751496
Глава по БК	855
	4
по ОКЕИ	383

Учреждение
Обособленное подразделение
Учредитель
Наименование органа, осуществляющего полномочия
учредителя
Вид финансового обеспечения (деятельности)
Периодичность: квартальная, годовая
Единица измерения: руб

1. Доходы учреждения

Наименование показателя	Код строки	Код аналитики	Утверждено плановых назначений	Исполнено плановых назначений					Сумма отклонения
				через лицевые счета	через банковские счета	через кассу учреждения	некассовыми операциями	итого	
1	2	3	4	5	6	7	8	9	10
Доходы - всего	010		83 625 140,00	41 874 700,00	-	-	-	41 874 700,00	41 750 440,00
Доходы от оказания платных услуг (работ), компенсаций затрат	040	130	83 625 140,00	41 874 700,00	-	-	-	41 874 700,00	41 750 440,00

2. Расходы учреждения

Форма 0503737 с.2

Наименование показателя	Код строки	Код аналитики	Утверждено плановых назначений	Исполнено плановых назначений					Сумма отклонения
				через лицевые счета	через банковские счета	через кассу учреждения	некассовыми операциями	итого	
1	2	3	4	5	6	7	8	9	10
Расходы - всего	200	X	88 201 929,99	35 351 194,39	-	-	-	35 351 194,39	52 850 735,60
в том числе:									
Расходы на выплаты персоналу в целях обеспечения выполнения функций государственными (муниципальными) органами, казенными учреждениями, органами управления государственными внебюджетными фондами	200	100	71 616 832,34	31 116 269,30	-	-	-	31 116 269,30	40 500 563,04
Расходы на выплаты персоналу казенных учреждений	200	110	71 616 832,34	31 116 269,30	-	-	-	31 116 269,30	40 500 563,04
Фонд оплаты труда учреждений	200	111	55 051 499,74	24 297 187,28	-	-	-	24 297 187,28	30 754 312,46
Иные выплаты персоналу учреждений, за исключением фонда оплаты труда	200	112	81 300,00	39 114,90	-	-	-	39 114,90	42 185,10
Взносы по обязательному социальному страхованию на выплаты по оплате труда работников и иные выплаты работникам учреждений	200	119	16 484 032,60	6 779 967,12	-	-	-	6 779 967,12	9 704 065,48
Закупка товаров, работ и услуг для обеспечения государственных (муниципальных) нужд	200	200	16 583 299,99	4 233 127,43	-	-	-	4 233 127,43	12 350 172,56
Иные закупки товаров, работ и услуг для обеспечения государственных (муниципальных) нужд	200	240	16 583 299,99	4 233 127,43	-	-	-	4 233 127,43	12 350 172,56
Прочая закупка товаров, работ и услуг	200	244	16 583 299,99	4 233 127,43	-	-	-	4 233 127,43	12 350 172,56
Социальное обеспечение и иные выплаты населению	200	300	1 797,66	1 797,66	-	-	-	1 797,66	-
Социальные выплаты гражданам, кроме публичных нормативных социальных выплат	200	320	1 797,66	1 797,66	-	-	-	1 797,66	-
Пособия, компенсации и иные социальные выплаты гражданам, кроме публичных нормативных обязательств	200	321	1 797,66	1 797,66	-	-	-	1 797,66	-
Результат исполнения (дефицит / профицит)	450	x	-4 576 789,99	6 523 505,61	-	-	-	6 523 505,61	x

3. Источники финансирования дефицита средств учреждения


Форма 0503737 с. 3

Наименование показателя	Код строки	Код аналитики	Утверждено плановых назначений	Исполнено плановых назначений				Сумма отклонения	
				через лицевые счета	через банковские счета	через кассу учреждения	некассовыми операциями		итого
1	2	3	4	5	6	7	8	9	10
Источники финансирования дефицита средств - всего (стр. 520 + стр.590+ стр. 620 + стр. 700 + стр. 730 + стр. 820 + стр. 830)	500		4 576 789,99	-6 523 505,61	-	-	-	-6 523 505,61	11 100 295,60
в том числе:									
<i>Внутренние источники</i>	520		-	-	-	-	-	-	-
из них:									
Курсовые разницы	520	171	-	-	-	-	-	-	-
Поступление денежных средств и их эквивалентов (+)		510	-	-	-	-	-	-	-
Выбытие денежных средств и их эквивалентов (-)		610	-	-	-	-	-	-	-
Увеличение стоимости ценных бумаг, кроме акций и иных финансовых инструментов		520	-	-	-	-	-	-	-
Уменьшение стоимости ценных бумаг, кроме акций и иных финансовых инструментов		620	-	-	-	-	-	-	-
Уменьшение стоимости акций и иных финансовых инструментов		630	-	-	-	-	-	-	-
Увеличение задолженности по ссудам и бюджетным кредитам		540	-	-	-	-	-	-	-
Уменьшение задолженности по ссудам и бюджетным кредитам		640	-	-	-	-	-	-	-
Увеличение внутренних долговых обязательств		710	-	-	-	-	-	-	-
Уменьшение внутренних долговых обязательств		810	-	-	-	-	-	-	-
<i>Движение денежных средств</i>	590	x	-	-	-	-	-	-	-
поступление денежных средств прочие	591	510	-	-	-	-	-	-	-
выбытие денежных средств	592	610	-	-	-	-	-	-	-
<i>Внешние источники</i>	620		-	-	-	-	-	-	-
из них:									
Увеличение стоимости ценных бумаг, кроме акций и иных финансовых инструментов	620	520	-	-	-	-	-	-	-
Уменьшение стоимости ценных бумаг, кроме акций и иных финансовых инструментов	620	620	-	-	-	-	-	-	-
Увеличение задолженности по ссудам и бюджетным кредитам	620	540	-	-	-	-	-	-	-
Уменьшение задолженности по ссудам и бюджетным кредитам	620	640	-	-	-	-	-	-	-
Увеличение внешних долговых обязательств	620	720	-	-	-	-	-	-	-
Уменьшение внешних долговых обязательств	620	820	-	-	-	-	-	-	-
<i>Изменение остатков средств</i>	700	x	4 576 789,99	-6 523 505,61	-	-	-	-6 523 505,61	11 100 295,60
увеличение остатков средств, всего	710	510	-	-41 874 700,00	-	-	-	-41 874 700,00	x
уменьшение остатков средств, всего	720	610	-	35 351 194,39	-	-	-	35 351 194,39	x
<i>Изменение остатков по внутренним оборотам средств учреждения</i>	730	x	-	-	-	-	-	-	-
в том числе:									
увеличение остатков средств учреждения	731	510	-	-	-	-	-	-	x
уменьшение остатков средств учреждения	732	610	-	-	-	-	-	-	x
<i>Изменение остатков по внутренним расчетам</i>	820	x	-	-	-	-	-	-	-
в том числе:									
увеличение остатков по внутренним расчетам (Кт 030404510)	821		-	-	-	-	-	-	-
уменьшение остатков по внутренним расчетам (Дт 030404610)	822		-	-	-	-	-	-	-
<i>Изменение остатков расчетов по внутренним привлечением средств</i>	830	x	-	-	-	-	-	-	-
в том числе:									
увеличение расчетов по внутреннему привлечению остатков средств (Кт 030406000)	831		-	-	-	-	-	-	-
уменьшение расчетов по внутреннему привлечению остатков средств (Дт 030406000)	832		-	-	-	-	-	-	-

4. Сведения о возвратах остатков субсидий и расходов прошлых лет

Наименование показателя	Код строки	Код аналитики	Произведено возвратов				итого
			через лицевые счета	через банковские счета	через кассу учреждения	некассовыми операциями	
1	2	3	4	5	6	7	8
Возвращено остатков субсидий прошлых лет, всего	910	x	-	-	-	-	-
Возвращено расходов прошлых лет, всего	950		-	-	-	-	-

Руководитель


(подпись)

Савельев Валерий Петрович
(расшифровка подписи)

Руководитель
финансово-
экономической службы


(подпись)

Фетхуллина Э.М.
(расшифровка подписи)

Главный бухгалтер


(подпись)

Романова Н.В.
(расшифровка подписи)

Исполнитель

ведущий бухгалтер
(должность)


(подпись)

Романова Н. В.
(расшифровка подписи)

48-60-66
(телефон, e-mail)

Централизованная бухгалтерия

Руководитель
(уполномоченное лицо)

начальник управления-главный
бухгалтер
(должность)

(подпись)

ГОСУДАРСТВЕННОЕ БЮДЖЕТНОЕ УЧРЕЖДЕНИЕ ЗДРАВООХРАНЕНИЯ ПЕНЗЕНСКОЙ ОБЛАСТИ
"ПЕНЗЕНСКИЙ ОБЛАСТНОЙ МЕДИЦИНСКИЙ ИНФОРМАЦИОННО-АНАЛИТИЧЕСКИЙ ЦЕНТР",
1065836024320, 5836013467, 583601001, 440000, г.Пенза, ул. Пушкина, д.163

(наименование, ОГРН, ИНН, КПП, местонахождение)

Пичушкин А.В.
(расшифровка подписи)

" 01 " июля 2023 г.

ОТЧЕТ
ОБ ИСПОЛНЕНИИ УЧРЕЖДЕНИЕМ ПЛАНА ЕГО ФИНАНСОВО-ХОЗЯЙСТВЕННОЙ ДЕЯТЕЛЬНОСТИ

на 1 июля 2023 г.

ГОСУДАРСТВЕННОЕ БЮДЖЕТНОЕ УЧРЕЖДЕНИЕ ЗДРАВООХРАНЕНИЯ "ОБЛАСТНОЙ ВРАЧЕБНО-ФИЗКУЛЬТУРНЫЙ ДИСПАНСЕР"

ПЕНЗЕНСКАЯ ОБЛАСТЬ

МИНИСТЕРСТВО ЗДРАВООХРАНЕНИЯ ПЕНЗЕНСКОЙ ОБЛАСТИ

субсидии на иные цели

	КОДЫ
Форма по ОКУД	0503737
Дата	01.07.2023
по ОКПО	06442584
по ОКТМО	56000000
по ОКПО	27751496
Глава по БК	855
	5
по ОКЕИ	383

Учреждение
Обособленное подразделение
Учредитель
Наименование органа, осуществляющего полномочия
учредителя
Вид финансового обеспечения (деятельности)
Периодичность: квартальная, годовая
Единица измерения: руб

1. Доходы учреждения

Наименование показателя	Код строки	Код аналитики	Утверждено плановых назначений	Исполнено плановых назначений					Сумма отклонения
				через лицевые счета	через банковские счета	через кассу учреждения	некассовыми операциями	итого	
1	2	3	4	5	6	7	8	9	10
Доходы - всего	010		525 651,94	118 169,44	-	-	-	118 169,44	407 482,50
Безвозмездные денежные поступления	060	150	525 651,94	118 169,44	-	-	-	118 169,44	407 482,50

2. Расходы учреждения

Форма 0503737 с.2

Наименование показателя	Код строки	Код аналитики	Утверждено плановых назначений	Исполнено плановых назначений					Сумма отклонения
				через лицевые счета	через банковские счета	через кассу учреждения	некассовыми операциями	итого	
1	2	3	4	5	6	7	8	9	10
Расходы - всего	200	X	544 409,54	136 927,04	-	-	-	136 927,04	407 482,50
в том числе:									
Закупка товаров, работ и услуг для обеспечения государственных (муниципальных) нужд	200	200	486 596,54	109 057,04	-	-	-	109 057,04	377 539,50
Иные закупки товаров, работ и услуг для обеспечения государственных (муниципальных) нужд	200	240	486 596,54	109 057,04	-	-	-	109 057,04	377 539,50
Прочая закупка товаров, работ и услуг	200	244	486 596,54	109 057,04	-	-	-	109 057,04	377 539,50
Иные бюджетные ассигнования	200	800	57 813,00	27 870,00	-	-	-	27 870,00	29 943,00
Уплата налогов, сборов и иных платежей	200	850	57 813,00	27 870,00	-	-	-	27 870,00	29 943,00
Уплата налога на имущество организаций и земельного налога	200	851	57 813,00	27 870,00	-	-	-	27 870,00	29 943,00
Результат исполнения (дефицит / профицит)	450	x	-18 757,60	-18 757,60	-	-	-	-18 757,60	x

3. Источники финансирования дефицита средств учреждения


Форма 0503737 с. 3

Наименование показателя	Код строки	Код аналитики	Утверждено плановых назначений	Исполнено плановых назначений					Сумма отклонения
				через лицевые счета	через банковские счета	через кассу учреждения	некассовыми операциями	итого	
1	2	3	4	5	6	7	8	9	10
Источники финансирования дефицита средств - всего (стр. 520 + стр.590+ стр. 620 + стр. 700 + стр. 730 + стр. 820 + стр. 830)	500		18 757,60	18 757,60	-	-	-	18 757,60	-
в том числе:									
<i>Внутренние источники</i>	520		-	-	-	-	-	-	-
из них:									
Курсовые разницы	520	171	-	-	-	-	-	-	-
Поступление денежных средств и их эквивалентов (+)		510	-	-	-	-	-	-	-
Выбытие денежных средств и их эквивалентов (-)		610	-	-	-	-	-	-	-
Увеличение стоимости ценных бумаг, кроме акций и иных финансовых инструментов		520	-	-	-	-	-	-	-
Уменьшение стоимости ценных бумаг, кроме акций и иных финансовых инструментов		620	-	-	-	-	-	-	-
Уменьшение стоимости акций и иных финансовых инструментов		630	-	-	-	-	-	-	-
Увеличение задолженности по ссудам и бюджетным кредитам		540	-	-	-	-	-	-	-
Уменьшение задолженности по ссудам и бюджетным кредитам		640	-	-	-	-	-	-	-
Увеличение внутренних долговых обязательств		710	-	-	-	-	-	-	-
Уменьшение внутренних долговых обязательств		810	-	-	-	-	-	-	-
<i>Движение денежных средств</i>	590	x	-	-	-	-	-	-	-
поступление денежных средств прочие	591	510	-	-	-	-	-	-	-
выбытие денежных средств	592	610	-	-	-	-	-	-	-
<i>Внешние источники</i>	620		-	-	-	-	-	-	-
из них:									
Увеличение стоимости ценных бумаг, кроме акций и иных финансовых инструментов	620	520	-	-	-	-	-	-	-
Уменьшение стоимости ценных бумаг, кроме акций и иных финансовых инструментов	620	620	-	-	-	-	-	-	-
Увеличение задолженности по ссудам и бюджетным кредитам	620	540	-	-	-	-	-	-	-
Уменьшение задолженности по ссудам и бюджетным кредитам	620	640	-	-	-	-	-	-	-
Увеличение внешних долговых обязательств	620	720	-	-	-	-	-	-	-
Уменьшение внешних долговых обязательств	620	820	-	-	-	-	-	-	-
<i>Изменение остатков средств</i>	700	x	18 757,60	18 757,60	-	-	-	18 757,60	-
увеличение остатков средств, всего	710	510	-	-118 169,44	-	-	-	-118 169,44	x
уменьшение остатков средств, всего	720	610	-	136 927,04	-	-	-	136 927,04	x
<i>Изменение остатков по внутренним оборотам средств учреждения</i>	730	x	-	-	-	-	-	-	-
в том числе:									
увеличение остатков средств учреждения	731	510	-	-	-	-	-	-	x
уменьшение остатков средств учреждения	732	610	-	-	-	-	-	-	x
<i>Изменение остатков по внутренним расчетам</i>	820	x	-	-	-	-	-	-	-
в том числе:									
увеличение остатков по внутренним расчетам (Кт 030404510)	821		-	-	-	-	-	-	-
уменьшение остатков по внутренним расчетам (Дт 030404610)	822		-	-	-	-	-	-	-
<i>Изменение остатков расчетов по внутренним привлечением средств</i>	830	x	-	-	-	-	-	-	-
в том числе:									
увеличение расчетов по внутреннему привлечению остатков средств (Кт 030406000)	831		-	-	-	-	-	-	-
уменьшение расчетов по внутреннему привлечению остатков средств (Дт 030406000)	832		-	-	-	-	-	-	-

4. Сведения о возвратах остатков субсидий и расходов прошлых лет

Наименование показателя	Код строки	Код аналитики	Произведено возвратов				итого
			через лицевые счета	через банковские счета	через кассу учреждения	некассовыми операциями	
1	2	3	4	5	6	7	8
Возвращено остатков субсидий прошлых лет, всего	910	x	-	-	-	-	-
Возвращено расходов прошлых лет, всего	950		-	-	-	-	-

Руководитель


(подпись)

Савельев В. П.
(расшифровка подписи)

Руководитель
финансово-
экономической службы


(подпись)

Феткуллина Э.М.
(расшифровка подписи)

Главный бухгалтер


(подпись)

Романова Н.В.
(расшифровка подписи)

ГОСУДАРСТВЕННОЕ БЮДЖЕТНОЕ УЧРЕЖДЕНИЕ ЗДРАВООХРАНЕНИЯ ПЕНЗЕНСКОЙ ОБЛАСТИ
"ПЕНЗЕНСКИЙ ОБЛАСТНОЙ МЕДИЦИНСКИЙ ИНФОРМАЦИОННО-АНАЛИТИЧЕСКИЙ ЦЕНТР",
1065836024320, 5836013467, 583601001, 4400900 г. Пенза, ул. Пушкина, д. 163

Централизованная бухгалтерия

(наименование, ОГРН, ИНН, КПП, местонахождение)

Руководитель
(уполномоченное лицо)


начальник управления-главный
бухгалтер
(должность)

(подпись)

Пичушкин А.В.
(расшифровка подписи)

Исполнитель

ведущий бухгалтер
(должность)


(подпись)

Романова Н. В.
(расшифровка подписи)

48-60-66
(телефон, e-mail)

" 01 " июля 2023 г.