

**ОТЧЕТ
ОБ ИСПОЛНЕНИИ УЧРЕЖДЕНИЕМ ПЛАНА ЕГО ФИНАНСОВО-ХОЗЯЙСТВЕННОЙ ДЕЯТЕЛЬНОСТИ**

на 1 июля 2024 г.

Учреждение ГОСУДАРСТВЕННОЕ БЮДЖЕТНОЕ УЧРЕЖДЕНИЕ ЗДРАВООХРАНЕНИЯ "ОБЛАСТНОЙ ВРАЧЕБНО-ФИЗИКУЛЬТУРНЫЙ ДИСПАНСЕР"

Обособленное подразделение _____

Учредитель ПЕНЗЕНСКАЯ ОБЛАСТЬ

Наименование органа, осуществляющего полномочия учредителя МИНИСТЕРСТВО ЗДРАВООХРАНЕНИЯ ПЕНЗЕНСКОЙ ОБЛАСТИ

Вид финансового обеспечения (деятельности) собственные доходы учреждения

Периодичность: квартальная, годовая

Единица измерения: руб

| | КОДЫ |
|---------------|------------|
| Форма по ОКУД | 0503737 |
| Дата | 01.07.2024 |
| по ОКПО | 06442584 |
| по ОКТМО | 56000000 |
| по ОКПО | 27751496 |
| Глава по БК | 855 |
| | 2 |
| по ОКЕИ | 383 |

1. Доходы учреждения

| Наименование показателя | Код строки | Код аналитики | Утверждено плановых назначений | Исполнено плановых назначений | | | | | Сумма отклонения |
|--|------------|---------------|--------------------------------|-------------------------------|------------------------|------------------------|------------------------|--------------|------------------|
| | | | | через лицевые счета | через банковские счета | через кассу учреждения | некассовыми операциями | итого | |
| 1 | 2 | 3 | 4 | 5 | 6 | 7 | 8 | 9 | 10 |
| Доходы - всего | 010 | | 1 317 199,52 | 1 177 016,57 | - | - | - | 1 177 016,57 | 140 183,05 |
| Доходы от оказания платных услуг (работ), компенсаций затрат | 040 | 130 | 1 297 137,91 | 1 186 169,53 | - | - | - | 1 186 169,53 | 110 968,38 |
| Штрафы, пени, неустойки, возмещения ущерба | 050 | 140 | 29 561,71 | 347,04 | - | - | - | 347,04 | 29 214,67 |
| Прочие доходы | 100 | 180 | -9 500,00 | -9 500,00 | - | - | - | -9 500,00 | - |

2. Расходы учреждения

Форма 0503737 с.2

| Наименование показателя | Код строки | Код аналитики | Утверждено плановых назначений | Исполнено плановых назначений | | | | | Сумма отклонения |
|--|------------|---------------|--------------------------------|-------------------------------|------------------------|------------------------|------------------------|------------|------------------|
| | | | | через лицевые счета | через банковские счета | через кассу учреждения | некассовыми операциями | итого | |
| 1 | 2 | 3 | 4 | 5 | 6 | 7 | 8 | 9 | 10 |
| Расходы - всего | 200 | X | 1 775 459,86 | 862 753,24 | - | - | - | 862 753,24 | 912 706,62 |
| в том числе: | | | | | | | | | |
| Расходы на выплаты персоналу в целях обеспечения выполнения функций государственными (муниципальными) органами, казенными учреждениями, органами управления государственными внебюджетными фондами | 200 | 100 | 665 827,51 | 511 416,94 | - | - | - | 511 416,94 | 154 410,57 |
| Расходы на выплаты персоналу казенных учреждений | 200 | 110 | 665 827,51 | 511 416,94 | - | - | - | 511 416,94 | 154 410,57 |
| Фонд оплаты труда учреждений | 200 | 111 | 506 130,49 | 393 623,36 | - | - | - | 393 623,36 | 112 507,13 |
| Иные выплаты персоналу учреждений, за исключением фонда оплаты труда | 200 | 112 | 6 845,60 | 5 745,60 | - | - | - | 5 745,60 | 1 100,00 |
| Взносы по обязательному социальному страхованию на выплаты по оплате труда работников и иные выплаты работникам учреждений | 200 | 119 | 152 851,42 | 112 047,98 | - | - | - | 112 047,98 | 40 803,44 |
| Закупка товаров, работ и услуг для обеспечения государственных (муниципальных) нужд | 200 | 200 | 1 093 172,35 | 351 336,30 | - | - | - | 351 336,30 | 741 836,05 |
| Иные закупки товаров, работ и услуг для обеспечения государственных (муниципальных) нужд | 200 | 240 | 1 093 172,35 | 351 336,30 | - | - | - | 351 336,30 | 741 836,05 |
| Закупка товаров, работ и услуг в целях капитального ремонта государственного (муниципального) имущества | 200 | 243 | 250 000,00 | - | - | - | - | - | 250 000,00 |
| Прочая закупка товаров, работ и услуг | 200 | 244 | 783 172,35 | 321 854,05 | - | - | - | 321 854,05 | 461 318,30 |
| Закупка энергетических ресурсов | 200 | 247 | 60 000,00 | 29 482,25 | - | - | - | 29 482,25 | 30 517,75 |
| Иные бюджетные ассигнования | 200 | 800 | 16 460,00 | - | - | - | - | - | 16 460,00 |
| Уплата налогов, сборов и иных платежей | 200 | 850 | 16 460,00 | - | - | - | - | - | 16 460,00 |
| Уплата налога на имущество организаций и земельного налога | 200 | 851 | 13 985,00 | - | - | - | - | - | 13 985,00 |
| Уплата иных платежей | 200 | 853 | 2 475,00 | - | - | - | - | - | 2 475,00 |
| Результат исполнения (дефицит / профицит) | 450 | x | -458 260,24 | 314 263,33 | - | - | - | 314 263,33 | x |




3. Источники финансирования дефицита средств учреждения

Форма 0503737 с. 3

| Наименование показателя | Код строки | Код аналитики | Утверждено плановых назначений | Исполнено плановых назначений | | | | | Сумма отклонения |
|--|------------|---------------|--------------------------------|-------------------------------|------------------------|------------------------|------------------------|---------------|------------------|
| | | | | через лицевые счета | через банковские счета | через кассу учреждения | некассовыми операциями | итого | |
| 1 | 2 | 3 | 4 | 5 | 6 | 7 | 8 | 9 | 10 |
| Источники финансирования дефицита средств - всего (стр. 520 + стр.590+ стр. 620 + стр. 700 + стр. 730 + стр. 820 + стр. 830) | 500 | | 458 260,24 | -314 263,33 | - | - | - | -314 263,33 | 772 523,57 |
| в том числе: | | | | | | | | | |
| <i>Внутренние источники</i> | 520 | | - | - | - | - | - | - | - |
| из них: | | | | | | | | | |
| Курсовые разницы | 520 | 171 | - | - | - | - | - | - | - |
| Поступление денежных средств и их эквивалентов (+) | | 510 | - | - | - | - | - | - | - |
| Выбытие денежных средств и их эквивалентов (-) | | 610 | - | - | - | - | - | - | - |
| Увеличение стоимости ценных бумаг, кроме акций и иных финансовых инструментов | | 520 | - | - | - | - | - | - | - |
| Уменьшение стоимости ценных бумаг, кроме акций и иных финансовых инструментов | | 620 | - | - | - | - | - | - | - |
| Уменьшение стоимости акций и иных финансовых инструментов | | 630 | - | - | - | - | - | - | - |
| Увеличение задолженности по ссудам и бюджетным кредитам | | 540 | - | - | - | - | - | - | - |
| Уменьшение задолженности по ссудам и бюджетным кредитам | | 640 | - | - | - | - | - | - | - |
| Увеличение внутренних долговых обязательств | | 710 | - | - | - | - | - | - | - |
| Уменьшение внутренних долговых обязательств | | 810 | - | - | - | - | - | - | - |
| <i>Деяние денежных средств</i> | 590 | x | - | - | - | - | - | - | - |
| поступление денежных средств прочие | 591 | 510 | - | - | - | - | - | - | - |
| выбытие денежных средств | 592 | 610 | - | - | - | - | - | - | - |
| <i>Внешние источники</i> | 620 | | - | - | - | - | - | - | - |
| из них: | | | | | | | | | |
| Увеличение стоимости ценных бумаг, кроме акций и иных финансовых инструментов | 620 | 520 | - | - | - | - | - | - | - |
| Уменьшение стоимости ценных бумаг, кроме акций и иных финансовых инструментов | 620 | 620 | - | - | - | - | - | - | - |
| Увеличение задолженности по ссудам и бюджетным кредитам | 620 | 540 | - | - | - | - | - | - | - |
| Уменьшение задолженности по ссудам и бюджетным кредитам | 620 | 640 | - | - | - | - | - | - | - |
| Увеличение внешних долговых обязательств | 620 | 720 | - | - | - | - | - | - | - |
| Уменьшение внешних долговых обязательств | 620 | 820 | - | - | - | - | - | - | - |
| <i>Изменение остатков средств</i> | 700 | x | 458 260,24 | -314 263,33 | - | - | - | -314 263,33 | 772 523,57 |
| увеличение остатков средств, всего | 710 | 510 | - | -1 186 516,57 | - | - | - | -1 186 516,57 | x |
| уменьшение остатков средств, всего | 720 | 610 | - | 872 253,24 | - | - | - | 872 253,24 | x |
| <i>Изменение остатков по внутренним оборотам средств учреждения</i> | 730 | x | - | - | - | - | - | - | - |
| в том числе: | | | | | | | | | |
| увеличение остатков средств учреждения | 731 | 510 | - | - | - | - | - | - | x |
| уменьшения остатков средств учреждения | 732 | 610 | - | - | - | - | - | - | x |
| <i>Изменение остатков по внутренним расчетам</i> | 820 | x | - | - | - | - | - | - | - |
| в том числе: | | | | | | | | | |
| увеличение остатков по внутренним расчетам (Кт 030404510) | 821 | | - | - | - | - | - | - | - |
| уменьшение остатков по внутренним расчетам (Дт 030404610) | 822 | | - | - | - | - | - | - | - |
| <i>Изменение остатков расчетов по внутренним привлечением средств</i> | 830 | x | - | - | - | - | - | - | - |
| в том числе: | | | | | | | | | |
| увеличение расчетов по внутреннему привлечению остатков средств (Кт 030406000) | 831 | | - | - | - | - | - | - | - |
| уменьшение расчетов по внутреннему привлечению остатков средств (Дт 030406000) | 832 | | - | - | - | - | - | - | - |


4. Сведения о возвратах остатков субсидий и расходов прошлых лет

| Наименование показателя | Код строки | Код аналитики | Произведено возвратов | | | | итого |
|---|------------|---------------|-----------------------|------------------------|------------------------|------------------------|-------|
| | | | через лицевые счета | через банковские счета | через кассу учреждения | некассовыми операциями | |
| 1 | 2 | 3 | 4 | 5 | 6 | 7 | 8 |
| Возвращено остатков субсидий прошлых лет, всего | 910 | x | - | - | - | - | - |
| Возвращено расходов прошлых лет, всего | 950 | | - | - | - | - | - |

Руководитель  (подпись) _____ Савельев В.П. (расшифровка подписи) _____
 Руководитель финансово-экономической службы  (подпись) _____ Феткуллина Э.М. (расшифровка подписи) _____
 Главный бухгалтер  (подпись) _____ Романова Н.В. (расшифровка подписи) _____

Централизованная бухгалтерия

ГОСУДАРСТВЕННОЕ БЮДЖЕТНОЕ УЧРЕЖДЕНИЕ ЗДРАВООХРАНЕНИЯ ПЕНЗЕНСКОЙ ОБЛАСТИ
 "ПЕНЗЕНСКИЙ ОБЛАСТНОЙ МЕДИЦИНСКИЙ ИНФОРМАЦИОННО-АНАЛИТИЧЕСКИЙ ЦЕНТР",
 1065836024320, 5836013467, 583601001, 440000, г.Пенза, ул. Пушкина, д.163
 (наименование, ОГРН, ИНН, КПП, местонахождение)

Руководитель (уполномоченное лицо) _____ начальник управления-главный бухгалтер (должность) _____
 Исполнитель _____ ведущий бухгалтер (должность)  (подпись) _____ Романова Н.В. (расшифровка подписи) _____
 _____ (подпись) _____ Пичушкин А.В. (расшифровка подписи) _____
 _____ (подпись) _____ 48-60-66 (телефон, e-mail) _____

**ОТЧЕТ
ОБ ИСПОЛНЕНИИ УЧРЕЖДЕНИЕМ ПЛАНА ЕГО ФИНАНСОВО-ХОЗЯЙСТВЕННОЙ ДЕЯТЕЛЬНОСТИ**

на 1 июля 2024 г.

ГОСУДАРСТВЕННОЕ БЮДЖЕТНОЕ УЧРЕЖДЕНИЕ ЗДРАВООХРАНЕНИЯ "ОБЛАСТНОЙ ВРАЧЕБНО-ФИЗКУЛЬТУРНЫЙ
ДИСПАНСЕР"

ПЕНЗЕНСКАЯ ОБЛАСТЬ

МИНИСТЕРСТВО ЗДРАВООХРАНЕНИЯ ПЕНЗЕНСКОЙ ОБЛАСТИ

субсидия на выполнение государственного (муниципального) задания

Учреждение
Обособленное подразделения
Учредитель
Наименование органа, осуществляющего полномочия
учредителя
Вид финансового обеспечения (деятельности)
Периодичность: квартальная, годовая
Единица измерения: руб

| | КОДЫ |
|---------------|------------|
| Форма по ОКУД | 0503737 |
| Дата | 01.07.2024 |
| по ОКПО | 06442584 |
| по ОКТМО | 56000000 |
| по ОКПО | 27751496 |
| Глава по БК | 855 |
| | 4 |
| по ОКЕИ | 383 |

1. Доходы учреждения

| Наименование показателя | Код строки | Код аналитики | Утверждено плановых назначений | Исполнено плановых назначений | | | | | Сумма отклонения |
|--|------------|---------------|--------------------------------|-------------------------------|------------------------|------------------------|------------------------|---------------|------------------|
| | | | | через лицевые счета | через банковские счета | через кассу учреждения | некассовыми операциями | итого | |
| 1 | 2 | 3 | 4 | 5 | 6 | 7 | 8 | 9 | 10 |
| Доходы - всего | 010 | | 99 963 630,15 | 49 981 815,08 | - | - | - | 49 981 815,08 | 49 981 815,07 |
| Доходы от оказания платных услуг (работ), компенсаций затрат | 040 | 130 | 99 963 630,15 | 49 981 815,08 | - | - | - | 49 981 815,08 | 49 981 815,07 |

2. Расходы учреждения

Форма 0503737 с.2

| Наименование показателя | Код строки | Код аналитики | Утверждено плановых назначений | Исполнено плановых назначений | | | | | Сумма отклонения |
|--|------------|---------------|--------------------------------|-------------------------------|------------------------|------------------------|------------------------|---------------|------------------|
| | | | | через лицевые счета | через банковские счета | через кассу учреждения | некассовыми операциями | итого | |
| 1 | 2 | 3 | 4 | 5 | 6 | 7 | 8 | 9 | 10 |
| Расходы - всего | 200 | X | 112 590 390,97 | 37 059 079,63 | - | - | - | 37 059 079,63 | 75 531 301,34 |
| в том числе: | | | | | | | | | |
| Расходы на выплаты персоналу в целях обеспечения выполнения функций государственными (муниципальными) органами, казенными учреждениями, органами управления государственными внебюджетными фондами | 200 | 100 | 96 933 806,00 | 33 345 978,74 | - | - | - | 33 345 978,74 | 63 567 827,26 |
| Расходы на выплаты персоналу казенных учреждений | 200 | 110 | 96 933 806,00 | 33 345 978,74 | - | - | - | 33 345 978,74 | 63 567 827,26 |
| Фонд оплаты труда учреждений | 200 | 111 | 74 567 900,00 | 26 129 974,09 | - | - | - | 26 129 974,09 | 48 437 925,91 |
| Иные выплаты персоналу учреждений, за исключением фонда оплаты труда | 200 | 112 | 27 600,00 | 12 513,20 | - | - | - | 12 513,20 | 15 086,80 |
| Взносы по обязательному социальному страхованию на выплаты по оплате труда работников и иные выплаты работникам учреждений | 200 | 119 | 22 338 306,00 | 7 203 491,45 | - | - | - | 7 203 491,45 | 15 134 814,55 |
| Закупка товаров, работ и услуг для обеспечения государственных (муниципальных) нужд | 200 | 200 | 15 656 574,97 | 3 713 100,89 | - | - | - | 3 713 100,89 | 11 943 474,08 |
| Иные закупки товаров, работ и услуг для обеспечения государственных (муниципальных) нужд | 200 | 240 | 15 656 574,97 | 3 713 100,89 | - | - | - | 3 713 100,89 | 11 943 474,08 |
| Прочая закупка товаров, работ и услуг | 200 | 244 | 15 656 574,97 | 3 713 100,89 | - | - | - | 3 713 100,89 | 11 943 474,08 |
| Результат исполнения (дефицит / профицит) | 450 | x | -12 626 750,82 | 12 922 735,45 | - | - | - | 12 922 735,45 | x |



3. Источники финансирования дефицита средств учреждения


Форма 0503737 с. 3

| Наименование показателя | Код строки | Код аналитики | Утверждено плановых назначений | Исполнено плановых назначений | | | | | Сумма отклонения |
|--|------------|---------------|--------------------------------|-------------------------------|------------------------|------------------------|------------------------|----------------|------------------|
| | | | | через лицевые счета | через банковские счета | через кассу учреждения | некассовыми операциями | итого | |
| 1 | 2 | 3 | 4 | 5 | 6 | 7 | 8 | 9 | 10 |
| Источники финансирования дефицита средств - всего (стр. 620 + стр. 690 + стр. 620 + стр. 700 + стр. 730 + стр. 820 + стр. 830) | 500 | | 12 626 750,82 | -12 922 735,45 | - | - | - | -12 922 735,45 | 25 549 486,27 |
| в том числе: | | | | | | | | | |
| <i>Внутренние источники</i> | 520 | | - | - | - | - | - | - | - |
| из них: | | | | | | | | | |
| Курсовые разницы | 520 | 171 | - | - | - | - | - | - | - |
| Поступление денежных средств и их эквивалентов (+) | | 510 | - | - | - | - | - | - | - |
| Выбытие денежных средств и их эквивалентов (-) | | 610 | - | - | - | - | - | - | - |
| Увеличение стоимости ценных бумаг, кроме акций и иных финансовых инструментов | | 520 | - | - | - | - | - | - | - |
| Уменьшение стоимости ценных бумаг, кроме акций и иных финансовых инструментов | | 620 | - | - | - | - | - | - | - |
| Уменьшение стоимости акций и иных финансовых инструментов | | 630 | - | - | - | - | - | - | - |
| Увеличение задолженности по ссудам и бюджетным кредитам | | 540 | - | - | - | - | - | - | - |
| Уменьшение задолженности по ссудам и бюджетным кредитам | | 640 | - | - | - | - | - | - | - |
| Увеличение внутренних долговых обязательств | | 710 | - | - | - | - | - | - | - |
| Уменьшение внутренних долговых обязательств | | 810 | - | - | - | - | - | - | - |
| <i>Движение денежных средств</i> | 590 | x | 3 255,10 | 3 255,10 | - | - | - | 3 255,10 | - |
| поступление денежных средств прочие | 591 | 510 | 3 255,10 | 3 255,10 | - | - | - | 3 255,10 | - |
| выбытие денежных средств | 592 | 610 | - | - | - | - | - | - | - |
| <i>Внешние источники</i> | 620 | | - | - | - | - | - | - | - |
| из них: | | | | | | | | | |
| Увеличение стоимости ценных бумаг, кроме акций и иных финансовых инструментов | 620 | 520 | - | - | - | - | - | - | - |
| Уменьшение стоимости ценных бумаг, кроме акций и иных финансовых инструментов | 620 | 620 | - | - | - | - | - | - | - |
| Увеличение задолженности по ссудам и бюджетным кредитам | 620 | 540 | - | - | - | - | - | - | - |
| Уменьшение задолженности по ссудам и бюджетным кредитам | 620 | 640 | - | - | - | - | - | - | - |
| Увеличение внешних долговых обязательств | 620 | 720 | - | - | - | - | - | - | - |
| Уменьшение внешних долговых обязательств | 620 | 820 | - | - | - | - | - | - | - |
| <i>Изменение остатков средств</i> | 700 | x | 12 623 495,72 | -12 925 990,55 | - | - | - | -12 925 990,55 | 25 549 486,27 |
| увеличение остатков средств, всего | 710 | 510 | - | -49 985 508,48 | - | - | - | -49 985 508,48 | x |
| уменьшение остатков средств, всего | 720 | 610 | - | 37 059 517,93 | - | - | - | 37 059 517,93 | x |
| <i>Изменение остатков по внутренним оборотам средств учреждения</i> | 730 | x | - | - | - | - | - | - | - |
| в том числе: | | | | | | | | | |
| увеличение остатков средств учреждения | 731 | 510 | - | - | - | - | - | - | x |
| уменьшение остатков средств учреждения | 732 | 610 | - | - | - | - | - | - | x |
| <i>Изменение остатков по внутренним расчетам</i> | 820 | x | - | - | - | - | - | - | - |
| в том числе: | | | | | | | | | |
| увеличение остатков по внутренним расчетам (Кт 030404510) | 821 | | - | - | - | - | - | - | - |
| уменьшение остатков по внутренним расчетам (Дт 030404610) | 822 | | - | - | - | - | - | - | - |
| <i>Изменение остатков расчетов по внутренним привлечением средств</i> | 830 | x | - | - | - | - | - | - | - |
| в том числе: | | | | | | | | | |
| увеличение расчетов по внутреннему привлечению остатков средств (Кт 030406000) | 831 | | - | - | - | - | - | - | - |
| уменьшение расчетов по внутреннему привлечению остатков средств (Дт 030406000) | 832 | | - | - | - | - | - | - | - |

4. Сведения о возвратах остатков субсидий и расходов прошлых лет


| Наименование показателя | Код строки | Код аналитики | Произведено возвратов | | | | Итого |
|---|------------|---------------|-----------------------|------------------------|------------------------|------------------------|----------|
| | | | через лицевые счета | через банковские счета | через кассу учреждения | некассовыми операциями | |
| 1 | 2 | 3 | 4 | 5 | 6 | 7 | 8 |
| Возвращено остатков субсидий прошлых лет, всего | 910 | х | - | - | - | - | - |
| Возвращено расходов прошлых лет, всего | 950 | | 3 255,10 | - | - | - | 3 255,10 |

Руководитель  Савельев В.П. (расшифровка подписи) Руководитель финансово-экономической службы  Фетхуллина Э.М. (расшифровка подписи)

Главный бухгалтер  Романова Н.В. (расшифровка подписи)

ГОСУДАРСТВЕННОЕ БЮДЖЕТНОЕ УЧРЕЖДЕНИЕ ЗДРАВООХРАНЕНИЯ ПЕНЗЕНСКОЙ ОБЛАСТИ
 "ПЕНЗЕНСКИЙ ОБЛАСТНОЙ МЕДИЦИНСКИЙ ИНФОРМАЦИОННО-АНАЛИТИЧЕСКИЙ ЦЕНТР",
 1065836024320, 5836013467, 583601001, 4400000, г.Пенза, ул. Пушкина, д.163

(наименование, ОГРН, ИНН, КПП, местонахождение)

Исполнитель  Романова Н. В. (расшифровка подписи) Пичушкин А.В. (расшифровка подписи)
 48-60-66 (телефон, e-mail)

Руководитель (уполномоченное лицо) начальник управления-главный бухгалтер (должность) (подпись)

ведущий бухгалтер (должность) (подпись)

"01" июля 2024 г.

**ОТЧЕТ
ОБ ИСПОЛНЕНИИ УЧРЕЖДЕНИЕМ ПЛАНА ЕГО ФИНАНСОВО-ХОЗЯЙСТВЕННОЙ ДЕЯТЕЛЬНОСТИ**

на 1 июля 2024 г.

ГОСУДАРСТВЕННОЕ БЮДЖЕТНОЕ УЧРЕЖДЕНИЕ ЗДРАВООХРАНЕНИЯ "ОБЛАСТНОЙ ВРАЧЕБНО-ФИЗКУЛЬТУРНЫЙ
ДИСПАНСЕР"

Учреждение
Обособленное подразделение
Учредитель
Наименование органа, осуществляющего полномочия
учредителя
Вид финансового обеспечения (деятельности)
Периодичность: квартальная, годовая
Единица измерения: руб

ПЕНЗЕНСКАЯ ОБЛАСТЬ

МИНИСТЕРСТВО ЗДРАВООХРАНЕНИЯ ПЕНЗЕНСКОЙ ОБЛАСТИ

субсидии на иные цели

| | КОДЫ |
|---------------|------------|
| Форма по ОКУД | 0503737 |
| Дата | 01.07.2024 |
| по ОКПО | 06442584 |
| по ОКТМО | 56000000 |
| по ОКПО | 27751496 |
| Глава по БК | 855 |
| | 5 |
| по ОКЕИ | 383 |

1. Доходы учреждения

| Наименование показателя | Код строки | Код аналитики | Утверждено плановых назначений | Исполнено плановых назначений | | | | | Сумма отклонения |
|------------------------------------|------------|---------------|--------------------------------|-------------------------------|------------------------|------------------------|------------------------|------------|------------------|
| | | | | через лицевые счета | через банковские счета | через кассу учреждения | некассовыми операциями | итого | |
| 1 | 2 | 3 | 4 | 5 | 6 | 7 | 8 | 9 | 10 |
| Доходы - всего | 010 | | 389 427,12 | 153 835,61 | - | - | - | 153 835,61 | 235 591,51 |
| Безвозмездные денежные поступления | 060 | 150 | 389 427,12 | 153 835,61 | - | - | - | 153 835,61 | 235 591,51 |

2. Расходы учреждения

Форма 0503737 с.2

| Наименование показателя | Код строки | Код аналитики | Утверждено плановых назначений | Исполнено плановых назначений | | | | | Сумма отклонения |
|--|------------|---------------|--------------------------------|-------------------------------|------------------------|------------------------|------------------------|------------|------------------|
| | | | | через лицевые счета | через банковские счета | через кассу учреждения | некассовыми операциями | итого | |
| 1 | 2 | 3 | 4 | 5 | 6 | 7 | 8 | 9 | 10 |
| Расходы - всего | 200 | X | 389 427,12 | 153 835,61 | - | - | - | 153 835,61 | 235 591,51 |
| в том числе: | | | | | | | | | |
| Закупка товаров, работ и услуг для обеспечения государственных (муниципальных) нужд | 200 | 200 | 331 614,12 | 126 248,61 | - | - | - | 126 248,61 | 205 365,51 |
| Иные закупки товаров, работ и услуг для обеспечения государственных (муниципальных) нужд | 200 | 240 | 331 614,12 | 126 248,61 | - | - | - | 126 248,61 | 205 365,51 |
| Прочая закупка товаров, работ и услуг | 200 | 244 | 331 614,12 | 126 248,61 | - | - | - | 126 248,61 | 205 365,51 |
| Иные бюджетные ассигнования | 200 | 800 | 57 813,00 | 27 587,00 | - | - | - | 27 587,00 | 30 226,00 |
| Уплата налогов, сборов и иных платежей | 200 | 850 | 57 813,00 | 27 587,00 | - | - | - | 27 587,00 | 30 226,00 |
| Уплата налога на имущество организаций и земельного налога | 200 | 851 | 57 813,00 | 27 587,00 | - | - | - | 27 587,00 | 30 226,00 |
| Результат исполнения (дефицит / профицит) | 450 | x | - | - | - | - | - | - | x |



3. Источники финансирования дефицита средств учреждения

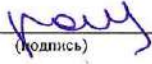
Форма 0503737 с. 3

| Наименование показателя | Код строки | Код аналитики | Утверждено плановых назначений | Исполнено плановых назначений | | | | итого | Сумма отклонения |
|--|------------|---------------|--------------------------------|-------------------------------|------------------------|------------------------|------------------------|-------------|------------------|
| | | | | через лицевые счета | через банковские счета | через кассу учреждения | некассовыми операциями | | |
| 1 | 2 | 3 | 4 | 5 | 6 | 7 | 8 | 9 | 10 |
| Источники финансирования дефицита средств - всего (стр. 520 + стр.590+ стр. 620 + стр. 700 + стр. 730 + стр. 820 + стр. 830) | 500 | | - | - | - | - | - | - | - |
| в том числе: | | | | | | | | | |
| <i>Внутренние источники</i> | 520 | | - | - | - | - | - | - | - |
| из них: | | | | | | | | | |
| Курсовые разницы | 520 | 171 | - | - | - | - | - | - | - |
| Поступление денежных средств и их эквивалентов (+) | | 510 | - | - | - | - | - | - | - |
| Выбытие денежных средств и их эквивалентов (-) | | 610 | - | - | - | - | - | - | - |
| Увеличения стоимости ценных бумаг, кроме акций и иных финансовых инструментов | | 520 | - | - | - | - | - | - | - |
| Уменьшение стоимости ценных бумаг, кроме акций и иных финансовых инструментов | | 620 | - | - | - | - | - | - | - |
| Уменьшение стоимости акций и иных финансовых инструментов | | 630 | - | - | - | - | - | - | - |
| Увеличение задолженности по ссудам и бюджетным кредитам | | 540 | - | - | - | - | - | - | - |
| Уменьшение задолженности по ссудам и бюджетным кредитам | | 640 | - | - | - | - | - | - | - |
| Увеличение внутренних долговых обязательств | | 710 | - | - | - | - | - | - | - |
| Уменьшение внутренних долговых обязательств | | 810 | - | - | - | - | - | - | - |
| <i>Движение денежных средств</i> | 590 | x | - | - | - | - | - | - | - |
| поступление денежных средств прочие | 591 | 510 | - | - | - | - | - | - | - |
| выбытие денежных средств | 592 | 610 | - | - | - | - | - | - | - |
| <i>Внешние источники</i> | 620 | | - | - | - | - | - | - | - |
| из них: | | | | | | | | | |
| Увеличение стоимости ценных бумаг, кроме акций и иных финансовых инструментов | 620 | 520 | - | - | - | - | - | - | - |
| Уменьшение стоимости ценных бумаг, кроме акций и иных финансовых инструментов | 620 | 620 | - | - | - | - | - | - | - |
| Увеличение задолженности по ссудам и бюджетным кредитам | 620 | 540 | - | - | - | - | - | - | - |
| Уменьшение задолженности по ссудам и бюджетным кредитам | 620 | 640 | - | - | - | - | - | - | - |
| Увеличение внешних долговых обязательств | 620 | 720 | - | - | - | - | - | - | - |
| Уменьшение внешних долговых обязательств | 620 | 820 | - | - | - | - | - | - | - |
| <i>Изменение остатков средств</i> | 700 | x | - | - | - | - | - | - | - |
| увеличение остатков средств, всего | 710 | 510 | - | -153 835,61 | - | - | - | -153 835,61 | x |
| уменьшение остатков средств, всего | 720 | 610 | - | 153 835,61 | - | - | - | 153 835,61 | x |
| <i>Изменение остатков по внутренним оборотам средств учреждения</i> | 730 | x | - | - | - | - | - | - | - |
| в том числе: | | | | | | | | | |
| увеличение остатков средств учреждения | 731 | 510 | - | - | - | - | - | - | x |
| уменьшение остатков средств учреждения | 732 | 610 | - | - | - | - | - | - | x |
| <i>Изменение остатков по внутренним расчетам</i> | 820 | x | - | - | - | - | - | - | - |
| в том числе: | | | | | | | | | |
| увеличение остатков по внутренним расчетам (Кт 030404510) | 821 | | - | - | - | - | - | - | - |
| уменьшение остатков по внутренним расчетам (Дт 030404610) | 822 | | - | - | - | - | - | - | - |
| <i>Изменение остатков расчетов по внутренним привлечением средств</i> | 830 | x | - | - | - | - | - | - | - |
| в том числе: | | | | | | | | | |
| увеличение расчетов по внутреннему привлечению остатков средств (Кт 030406000) | 831 | | - | - | - | - | - | - | - |
| уменьшение расчетов по внутреннему привлечению остатков средств (Дт 030406000) | 832 | | - | - | - | - | - | - | - |

4. Сведения о возвратах остатков субсидий и расходов прошлых лет


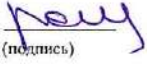
| Наименование показателя | Код строки | Код аналитики | Произведено возвратов | | | | итого |
|---|------------|---------------|-----------------------|------------------------|------------------------|------------------------|-------|
| | | | через лицевые счета | через банковские счета | через кассу учреждения | некассовыми операциями | |
| 1 | 2 | 3 | 4 | 5 | 6 | 7 | 8 |
| Возвращено остатков субсидий прошлых лет, всего | 910 | х | - | - | - | - | - |
| Возвращено расходов прошлых лет, всего | 950 | | - | - | - | - | - |

Руководитель  (подпись) Савельев В.П. (расшифровка подписи) Руководитель финансово-экономической службы  (подпись) Фетшулина Э.М. (расшифровка подписи)

Главный бухгалтер  (подпись) Романова Н.В. (расшифровка подписи)

Централизованная бухгалтерия

ГОСУДАРСТВЕННОЕ БЮДЖЕТНОЕ УЧРЕЖДЕНИЕ ЗДРАВООХРАНЕНИЯ ПЕНЗЕНСКОЙ ОБЛАСТИ
 "ПЕНЗЕНСКИЙ ОБЛАСТНОЙ МЕДИЦИНСКИЙ ИНФОРМАЦИОННО-АНАЛИТИЧЕСКИЙ ЦЕНТР",
 1065836024320, 5836013467, 583601000, 4400000, г.Пенза, ул. Пушкина, д.163
 (наименование, ОГРН, ИНН, КПП, местонахождение)

Исполнитель: Руководитель (уполномоченное лицо) начальник управления-главный бухгалтер (должность)  (подпись) Пичушкин А.В. (расшифровка подписи)
 ведущий бухгалтер (должность)  (подпись) Романова Н. В. (расшифровка подписи) 48-60-66 (телефон, e-mail)

"01" июля 2024 г.