

**ОТЧЕТ
ОБ ИСПОЛНЕНИИ УЧРЕЖДЕНИЕМ ПЛАНА ЕГО ФИНАНСОВО-ХОЗЯЙСТВЕННОЙ ДЕЯТЕЛЬНОСТИ**

на 1 января 2024 г.

Учреждение ГОСУДАРСТВЕННОЕ БЮДЖЕТНОЕ УЧРЕЖДЕНИЕ ЗДРАВООХРАНЕНИЯ "ОБЛАСТНОЙ ВРАЧЕБНО-ФИЗКУЛЬТУРНЫЙ ДИСПАНСЕР"

Обособленное подразделение _____

Учредитель ПЕНЗЕНСКАЯ ОБЛАСТЬ

Наименование органа, осуществляющего полномочия учредителя МИНИСТЕРСТВО ЗДРАВООХРАНЕНИЯ ПЕНЗЕНСКОЙ ОБЛАСТИ

Вид финансового обеспечения (деятельности) собственные доходы учреждения

Периодичность: квартальная, годовая

Единица измерения: руб

	КОДЫ
Форма по ОКУД	0503737
Дата	01.01.2024
по ОКПО	06442584
по ОКТМО	56000000
по ОКПО	27751496
Глава по БК	855
	2
по ОКЕИ	383

1. Доходы учреждения

Наименование показателя	Код строки	Код аналитики	Утверждено плановых назначений	Исполнено плановых назначений					Сумма отклонения
				через лицевые счета	через банковские счета	через кассу учреждения	некассовыми операциями	итого	
1	2	3	4	5	6	7	8	9	10
Доходы - всего	010		1 898 626,01	1 761 790,59	3 000,00	-	-	1 764 790,59	133 835,42
Доходы от оказания платных услуг (работ), компенсаций затрат	040	130	1 978 742,39	1 871 468,68	3 000,00	-	-	1 874 468,68	104 273,71
Штрафы, пени, неустойки, возмещения ущерба	050	140	30 158,62	596,91	-	-	-	596,91	29 561,71
Прочие доходы	100	180	-110 275,00	-110 275,00	-	-	-	-110 275,00	-

2. Расходы учреждения

Форма 0503737 с.2

Наименование показателя	Код строки	Код аналитики	Утверждено плановых назначений	Исполнено плановых назначений					Сумма отклонения
				через лицевые счета	через банковские счета	через кассу учреждения	некассовыми операциями	итого	
1	2	3	4	5	6	7	8	9	10
Расходы - всего	200	X	2 628 883,74	2 036 788,08	-	-	-	2 036 788,08	592 095,66
в том числе:									
Расходы на выплаты персоналу в целях обеспечения выполнения функций государственными (муниципальными) органами, казенными учреждениями, органами управления государственными внебюджетными фондами									
Расходы на выплаты персоналу казенных учреждений	200	100	1 302 822,29	1 050 149,61	-	-	-	1 050 149,61	252 672,68
Фонд оплаты труда учреждений	200	110	1 302 822,29	1 050 149,61	-	-	-	1 050 149,61	252 672,68
Иные выплаты персоналу учреждений, за исключением фонда оплаты труда	200	111	905 471,96	737 483,94	-	-	-	737 483,94	167 988,02
Взносы по обязательному социальному страхованию на выплаты по оплате труда работников и иные выплаты работникам учреждений	200	112	123 460,00	89 540,00	-	-	-	89 540,00	33 920,00
Закупка товаров, работ и услуг для обеспечения государственных (муниципальных) нужд	200	119	273 890,33	223 125,67	-	-	-	223 125,67	50 764,66
Иные закупки товаров, работ и услуг для обеспечения государственных (муниципальных) нужд	200	200	1 313 934,45	986 638,47	-	-	-	986 638,47	327 295,98
Прочая закупка товаров, работ и услуг	200	240	1 313 934,45	986 638,47	-	-	-	986 638,47	327 295,98
Закупка энергетических ресурсов	200	244	1 253 934,45	955 518,42	-	-	-	955 518,42	298 416,03
Иные бюджетные ассигнования	200	247	60 000,00	31 120,05	-	-	-	31 120,05	28 879,95
плата налогов, сборов и иных платежей	200	800	12 127,00	-	-	-	-	-	12 127,00
плата налога на имущество организаций и земельного налога	200	850	12 127,00	-	-	-	-	-	12 127,00
результат исполнения (дефицит / профицит)	200	851	12 127,00	-	-	-	-	-	12 127,00
	450	x	-730 257,73	-274 997,49	3 000,00	-	-	-271 997,49	x

3. Источники финансирования дефицита средств учреждения


Форма 0503737 с. 3

Наименование показателя	Код строки	Код аналитики	Утверждено плановых назначений	Исполнено плановых назначений					Сумма отклонения
				через лицевые счета	через банковские счета	через кассу учреждения	некассовыми операциями	итого	
1	2	3	4	5	6	7	8	9	10
Источники финансирования дефицита средств - всего (стр. 520 + стр.590+ стр. 620 + стр. 700 + стр. 730 + стр. 820 + стр. 830)	500		730 257,73	274 997,49	-3 000,00	-	-	271 997,49	458 260,24
в том числе:									
<i>Внутренние источники</i>	520		-	-	-	-	-	-	-
из них:									
Курсовые разницы	520	171	-	-	-	-	-	-	-
Поступление денежных средств и их эквивалентов (+)		510	-	-	-	-	-	-	-
Выбытие денежных средств и их эквивалентов (-)		610	-	-	-	-	-	-	-
Увеличение стоимости ценных бумаг, кроме акций и иных финансовых инструментов		520	-	-	-	-	-	-	-
Уменьшение стоимости ценных бумаг, кроме акций и иных финансовых инструментов		620	-	-	-	-	-	-	-
Уменьшение стоимости акций и иных финансовых инструментов		630	-	-	-	-	-	-	-
Увеличение задолженности по ссудам и бюджетным кредитам		540	-	-	-	-	-	-	-
Уменьшение задолженности по ссудам и бюджетным кредитам		640	-	-	-	-	-	-	-
Увеличение внутренних долговых обязательств		710	-	-	-	-	-	-	-
Уменьшение внутренних долговых обязательств		810	-	-	-	-	-	-	-
<i>Движение денежных средств</i>	590	x	1 291,67	1 291,67	-	-	-	1 291,67	-
поступление денежных средств прочие	591	510	1 291,67	1 291,67	-	-	-	1 291,67	-
выбытие денежных средств	592	610	-	-	-	-	-	-	-
<i>Внешние источники</i>	620		-	-	-	-	-	-	-
из них:									
Увеличение стоимости ценных бумаг, кроме акций и иных финансовых инструментов	620	520	-	-	-	-	-	-	-
Уменьшение стоимости ценных бумаг, кроме акций и иных финансовых инструментов	620	620	-	-	-	-	-	-	-
Увеличение задолженности по ссудам и бюджетным кредитам	620	540	-	-	-	-	-	-	-
Уменьшение задолженности по ссудам и бюджетным кредитам	620	640	-	-	-	-	-	-	-
Увеличение внешних долговых обязательств	620	720	-	-	-	-	-	-	-
Уменьшение внешних долговых обязательств	620	820	-	-	-	-	-	-	-
<i>Изменение остатков средств</i>	700	x	728 966,06	270 705,82	-	-	-	270 705,82	458 260,24
увеличение остатков средств, всего	710	510	-	-1 888 525,86	-3 000,00	-	-	-1 891 525,86	x
уменьшение остатков средств, всего	720	610	-	2 159 231,68	3 000,00	-	-	2 162 231,68	x
<i>Изменение остатков по внутренним оборотам средств учреждения</i>	730	x	-	3 000,00	-3 000,00	-	-	-	-
в том числе:									
увеличение остатков средств учреждения	731	510	-	3 000,00	-	-	-	3 000,00	x
уменьшение остатков средств учреждения	732	610	-	-	-3 000,00	-	-	-3 000,00	x
<i>Изменение остатков по внутренним расчетам</i>	820	x	-	-	-	-	-	-	-
в том числе:									
увеличение остатков по внутренним расчетам (Кт 030404510)	821		-	-	-	-	-	-	-
уменьшение остатков по внутренним расчетам (Дт 030404610)	822		-	-	-	-	-	-	-
<i>Изменение остатков расчетов по внутренним привлечением средств</i>	830	x	-	-	-	-	-	-	-
в том числе:									
увеличение расчетов по внутреннему привлечению остатков средств (Кт 030406000)	831		-	-	-	-	-	-	-
уменьшение расчетов по внутреннему привлечению остатков средств (Дт 030406000)	832		-	-	-	-	-	-	-

4. Сведения о возвратах остатков субсидий и расходов прошлых лет

Наименование показателя	Код строки	Код аналитики	Произведено возвратов				итого
			через лицевые счета	через банковские счета	через кассу учреждения	некассовыми операциями	
1	2	3	4	5	6	7	8
Возвращено остатков субсидий прошлых лет, всего	910	х	-	-	-	-	-
Возвращено расходов прошлых лет, всего	950		1 291,67	-	-	-	1 291,67

Руководитель


 (подпись)

Савельев В. П.
 (расшифровка подписи)

Руководитель
 финансово-
 экономической службы


 (подпись)

Фетхуллина Э.М.
 (расшифровка подписи)

Главный бухгалтер


 (подпись)

Романова Н. В.
 (расшифровка подписи)


Централизованная бухгалтерия

ГОСУДАРСТВЕННОЕ БЮДЖЕТНОЕ УЧРЕЖДЕНИЕ ЗДРАВООХРАНЕНИЯ ПЕНЗЕНСКОЙ ОБЛАСТИ
 "ПЕНЗЕНСКИЙ ОБЛАСТНОЙ МЕДИЦИНСКИЙ ИНФОРМАЦИОННО-АНАЛИТИЧЕСКИЙ ЦЕНТР",
 1065836024320, 5836013467, 583601001, 4400000, г. Пенза, ул. Пушкина, д. 163
 (наименование, ОГРН, ИНН, КПП, местонахождение)

Руководитель
 (уполномоченное лицо)

начальник управления-главный бухгалтер
 (должность)

(подпись)



Пичушкин А.В.
 (расшифровка подписи)

исполнитель

ведущий бухгалтер
 (должность)


 (подпись)

Романова Н. В.
 (расшифровка подписи)

48-60-66, screamstart@mail.ru
 (телефон, e-mail)

1" января 2024

**ОТЧЕТ
ОБ ИСПОЛНЕНИИ УЧРЕЖДЕНИЕМ ПЛАНА ЕГО ФИНАНСОВО-ХОЗЯЙСТВЕННОЙ ДЕЯТЕЛЬНОСТИ**

на 1 января 2024 г.

Учреждение
Обособленное подразделение
Учредитель
Наименование органа, осуществляющего полномочия
учредителя
Вид финансового обеспечения (деятельности)
Периодичность: квартальная, годовая
Единица измерения: руб

ГОСУДАРСТВЕННОЕ БЮДЖЕТНОЕ УЧРЕЖДЕНИЕ ЗДРАВООХРАНЕНИЯ "ОБЛАСТНОЙ ВРАЧЕБНО-ФИЗКУЛЬТУРНЫЙ
ДИСПАНСЕР"
ПЕНЗЕНСКАЯ ОБЛАСТЬ
МИНИСТЕРСТВО ЗДРАВООХРАНЕНИЯ ПЕНЗЕНСКОЙ ОБЛАСТИ
субсидия на выполнение государственного (муниципального) задания

	КОДЫ
Форма по ОКУД	0503737
Дата	01.01.2024
по ОКПО	06442584
по ОКТМО	56000000
по ОКПО	27751496
Глава по БК	855
	4
по ОКЕИ	383

1. Доходы учреждения

Наименование показателя	Код строки	Код аналитики	Утверждено плановых назначений	Исполнено плановых назначений				Сумма отклонения	
				через лицевые счета	через банковские счета	через кассу учреждения	некассовыми операциями		итого
1	2	3	4	5	6	7	8	9	10
Доходы - всего	010		87 363 640,00	87 363 640,00	-	-	-	87 363 640,00	-
Доходы от оказания платных услуг (работ), компенсаций затрат	040	130	87 363 640,00	87 363 640,00	-	-	-	87 363 640,00	-

2. Расходы учреждения

Форма 0503737 с.2

Наименование показателя	Код строки	Код аналитики	Утверждено плановых назначений	Исполнено плановых назначений					Сумма отклонения
				через лицевые счета	через банковские счета	через кассу учреждения	некассовыми операциями	итого	
1	2	3	4	5	6	7	8	9	10
Расходы - всего	200	x	91 947 599,66	79 324 103,94	-	-	-	79 324 103,94	12 623 495,72
в том числе:									
Расходы на выплаты персоналу в целях обеспечения выполнения функций государственными (муниципальными) органами, казенными учреждениями, органами управления государственными внебюджетными фондами	200	100	75 450 250,93	72 255 269,43	-	-	-	72 255 269,43	3 194 981,50
Расходы на выплаты персоналу казенных учреждений	200	110	75 450 250,93	72 255 269,43	-	-	-	72 255 269,43	3 194 981,50
Фонд оплаты труда учреждений	200	111	57 979 448,66	55 572 283,14	-	-	-	55 572 283,14	2 407 165,52
Иные выплаты персоналу учреждений, за исключением фонда оплаты труда	200	112	119 469,67	56 606,10	-	-	-	56 606,10	62 863,57
Взносы по обязательному социальному страхованию на выплаты по оплате труда работников и иные выплаты работникам учреждений	200	119	17 351 332,60	16 626 380,19	-	-	-	16 626 380,19	724 952,41
Закупка товаров, работ и услуг для обеспечения государственных (муниципальных) нужд	200	200	16 490 674,06	7 062 159,84	-	-	-	7 062 159,84	9 428 514,22
Иные закупки товаров, работ и услуг для обеспечения государственных (муниципальных) нужд	200	240	16 490 674,06	7 062 159,84	-	-	-	7 062 159,84	9 428 514,22
Прочая закупка товаров, работ и услуг	200	244	16 490 674,06	7 062 159,84	-	-	-	7 062 159,84	9 428 514,22
Социальное обеспечение и иные выплаты населению	200	300	6 674,67	6 674,67	-	-	-	6 674,67	-
Социальные выплаты гражданам, кроме публичных нормативных социальных выплат	200	320	6 674,67	6 674,67	-	-	-	6 674,67	-
Пособия, компенсации и иные социальные выплаты гражданам, кроме публичных нормативных обязательств	200	321	6 674,67	6 674,67	-	-	-	6 674,67	-
Результат исполнения (дефицит / профицит)	450	x	-4 583 959,66	8 039 536,06	-	-	-	8 039 536,06	x

3. Источники финансирования дефицита средств учреждения

Форма 0503737 с. 3

Наименование показателя	Код строки	Код аналитики	Утверждено плановых назначений	Исполнено плановых назначений					Сумма отклонения
				через лицевые счета	через банковские счета	через кассу учреждения	некассовыми операциями	итого	
1	2	3	4	5	6	7	8	9	10
Источники финансирования дефицита средств - всего (стр. 520 + стр.590+ стр. 620 + стр. 700 + стр. 730 + стр. 820 + стр. 830)	500		4 583 959,66	-8 039 536,06	-	-	-	-8 039 536,06	12 623 495,72
в том числе:									
<i>Внутренние источники</i>	520		-	-	-	-	-	-	-
из них:									
Курсовые разницы	520	171	-	-	-	-	-	-	-
Поступление денежных средств и их эквивалентов (+)		510	-	-	-	-	-	-	-
Выбытие денежных средств и их эквивалентов (-)		610	-	-	-	-	-	-	-
Увеличение стоимости ценных бумаг, кроме акций и иных финансовых инструментов		520	-	-	-	-	-	-	-
Уменьшение стоимости ценных бумаг, кроме акций и иных финансовых инструментов		620	-	-	-	-	-	-	-
Уменьшение стоимости акций и иных финансовых инструментов		630	-	-	-	-	-	-	-
Увеличение задолженности по ссудам и бюджетным кредитам		540	-	-	-	-	-	-	-
Уменьшение задолженности по ссудам и бюджетным кредитам		640	-	-	-	-	-	-	-
Увеличение внутренних долговых обязательств		710	-	-	-	-	-	-	-
Уменьшение внутренних долговых обязательств		810	-	-	-	-	-	-	-
<i>Движение денежных средств</i>	590	x	7 169,67	7 169,67	-	-	-	7 169,67	-
поступление денежных средств прочие	591	510	7 169,67	7 169,67	-	-	-	7 169,67	-
выбытие денежных средств	592	610	-	-	-	-	-	-	-
<i>Внешние источники</i>	620		-	-	-	-	-	-	-
из них:									
Увеличение стоимости ценных бумаг, кроме акций и иных финансовых инструментов	620	520	-	-	-	-	-	-	-
Уменьшение стоимости ценных бумаг, кроме акций и иных финансовых инструментов	620	620	-	-	-	-	-	-	-
Увеличение задолженности по ссудам и бюджетным кредитам	620	540	-	-	-	-	-	-	-
Уменьшение задолженности по ссудам и бюджетным кредитам	620	640	-	-	-	-	-	-	-
Увеличение внешних долговых обязательств	620	720	-	-	-	-	-	-	-
Уменьшение внешних долговых обязательств	620	820	-	-	-	-	-	-	-
<i>Изменение остатков средств</i>	700	x	4 576 789,99	-8 046 705,73	-	-	-	-8 046 705,73	12 623 495,72
увеличение остатков средств, всего	710	510	-	-87 380 636,79	-	-	-	-87 380 636,79	x
уменьшение остатков средств, всего	720	610	-	79 333 931,06	-	-	-	79 333 931,06	x
<i>Изменение остатков по внутренним оборотам средств учреждения</i>	730	x	-	-	-	-	-	-	-
в том числе:									
увеличение остатков средств учреждения	731	510	-	-	-	-	-	-	x
уменьшение остатков средств учреждения	732	610	-	-	-	-	-	-	x
<i>Изменение остатков по внутренним расчетам</i>	820	x	-	-	-	-	-	-	-
в том числе:									
увеличение остатков по внутренним расчетам (Кт 030404510)	821		-	-	-	-	-	-	-
уменьшение остатков по внутренним расчетам (Дт 030404610)	822		-	-	-	-	-	-	-
<i>Изменение остатков расчетов по внутренним привлечением средств</i>	830	x	-	-	-	-	-	-	-
в том числе:									
увеличение расчетов по внутреннему привлечению остатков средств (Кт 030406000)	831		-	-	-	-	-	-	-
уменьшение расчетов по внутреннему привлечению остатков средств (Дт 030406000)	832		-	-	-	-	-	-	-

4. Сведения о возвратах остатков субсидий и расходов прошлых лет

Наименование показателя	Код строки	Код аналитики	Произведено возвратов				итого
			через лицевые счета	через банковские счета	через кассу учреждения	некассовыми операциями	
1	2	3	4	5	6	7	8
Возвращено остатков субсидий прошлых лет, всего	910	х	-	-	-	-	-
Возвращено расходов прошлых лет, всего	950		7 169,67	-	-	-	7 169,67

Руководитель


 (подпись)

Савельев В.П.
 (расшифровка подписи)

Руководитель
 финансово-
 экономической службы


 (подпись)

Феткуллина Э.М.
 (расшифровка подписи)

Главный бухгалтер


 (подпись)

Романова Н.В.
 (расшифровка подписи)


Централизованная бухгалтерия

ГОСУДАРСТВЕННОЕ БЮДЖЕТНОЕ УЧРЕЖДЕНИЕ ЗДРАВООХРАНЕНИЯ ПЕНЗЕНСКОЙ ОБЛАСТИ
 "ПЕНЗЕНСКИЙ ОБЛАСТНОЙ МЕДИЦИНСКИЙ ИНФОРМАЦИОННО-АНАЛИТИЧЕСКИЙ ЦЕНТР",
 1065836024320, 5836013467, 583601001, 4400000, г.Пенза, ул. Пушкина, д.163

(наименование, ОГРН, ИНН,КПП, местонахождение)

Руководитель
 (уполномоченное лицо)

начальник управления-главный бухгалтер
 (должность)


 (подпись)

Пичушкин А.В.
 (расшифровка подписи)

Исполнитель

ведущий бухгалтер
 (должность)


 (подпись)

Романова Н.В.
 (расшифровка подписи)

48-60-66, screamstart@mail.ru
 (телефон, e-mail)

"01" января 2024

**ОТЧЕТ
ОБ ИСПОЛНЕНИИ УЧРЕЖДЕНИЕМ ПЛАНА ЕГО ФИНАНСОВО-ХОЗЯЙСТВЕННОЙ ДЕЯТЕЛЬНОСТИ**

на 1 января 2024 г.

ГОСУДАРСТВЕННОЕ БЮДЖЕТНОЕ УЧРЕЖДЕНИЕ ЗДРАВООХРАНЕНИЯ "ОБЛАСТНОЙ ВРАЧЕБНО-ФИЗКУЛЬТУРНЫЙ
ДИСПАНСЕР"

ПЕНЗЕНСКАЯ ОБЛАСТЬ

субсидии на иные цели

	КОДЫ
Форма по ОКУД	0503737
Дата	01.01.2024
по ОКПО	06442584
по ОКТМО	56000000
по ОКПО	27751496
Глава по БК	855
	5
по ОКЕИ	383

Учреждение
Обособленное подразделение
Учредитель
Наименование органа, осуществляющего полномочия
учредителя
Вид финансового обеспечения (деятельности)
Периодичность: квартальная, годовая
Единица измерения: руб

1. Доходы учреждения

Наименование показателя	Код строки	Код аналитики	Утверждено плановых назначений	Исполнено плановых назначений				Сумма отклонения	
				через лицевые счета	через банковские счета	через кассу учреждения	некассовыми операциями		итого
1	2	3	4	5	6	7	8	9	10
Доходы - всего	010		524 304,94	524 304,94	-	-	-	524 304,94	-
Безвозмездные денежные поступления	060	150	524 304,94	524 304,94	-	-	-	524 304,94	-

2. Расходы учреждения

Форма 0503737 с.2

Наименование показателя	Код строки	Код аналитики	Утверждено плановых назначений	Исполнено плановых назначений					Сумма отклонения
				через лицевые счета	через банковские счета	через кассу учреждения	некассовыми операциями	итого	
1	2	3	4	5	6	7	8	9	10
Расходы - всего	200	X	543 062,54	543 062,54	-	-	-	543 062,54	-
в том числе:									
Закупка товаров, работ и услуг для обеспечения государственных (муниципальных) нужд	200	200	486 596,54	486 596,54	-	-	-	486 596,54	-
Иные закупки товаров, работ и услуг для обеспечения государственных (муниципальных) нужд	200	240	486 596,54	486 596,54	-	-	-	486 596,54	-
Прочая закупка товаров, работ и услуг	200	244	486 596,54	486 596,54	-	-	-	486 596,54	-
Иные бюджетные ассигнования	200	800	56 466,00	56 466,00	-	-	-	56 466,00	-
Уплата налогов, сборов и иных платежей	200	850	56 466,00	56 466,00	-	-	-	56 466,00	-
Уплата налога на имущество организаций и земельного налога	200	851	56 466,00	56 466,00	-	-	-	56 466,00	-
Результат исполнения (дефицит / профицит)	450	X	-18 757,60	-18 757,60	-	-	-	-18 757,60	X

3. Источники финансирования дефицита средств учреждения


Форма 0503737 с. 3

Наименование показателя	Код строки	Код аналитики	Утверждено плановых назначений	Исполнено плановых назначений					Сумма отклонения
				через лицевые счета	через банковские счета	через кассу учреждения	некассовыми операциями	итого	
1	2	3	4	5	6	7	8	9	10
Источники финансирования дефицита средств - всего (стр. 520 + стр.590+ стр. 620 + стр. 700 + стр. 730 + стр. 820 + стр. 830)	500		18 757,60	18 757,60	-	-	-	18 757,60	-
в том числе:									
<i>Внутренние источники</i>	520		-	-	-	-	-	-	-
из них:									
Курсовые разницы	520	171	-	-	-	-	-	-	-
Поступление денежных средств и их эквивалентов (+)		510	-	-	-	-	-	-	-
Выбытие денежных средств и их эквивалентов (-)		610	-	-	-	-	-	-	-
Увеличение стоимости ценных бумаг, кроме акций и иных финансовых инструментов		520	-	-	-	-	-	-	-
Уменьшение стоимости ценных бумаг, кроме акций и иных финансовых инструментов		620	-	-	-	-	-	-	-
Уменьшение стоимости акций и иных финансовых инструментов		630	-	-	-	-	-	-	-
Увеличение задолженности по ссудам и бюджетным кредитам		540	-	-	-	-	-	-	-
Уменьшение задолженности по ссудам и бюджетным кредитам		640	-	-	-	-	-	-	-
Увеличение внутренних долговых обязательств		710	-	-	-	-	-	-	-
Уменьшение внутренних долговых обязательств		810	-	-	-	-	-	-	-
<i>Движение денежных средств</i>	590	x	-	-	-	-	-	-	-
поступление денежных средств прочие	591	510	-	-	-	-	-	-	-
выбытие денежных средств	592	610	-	-	-	-	-	-	-
<i>Внешние источники</i>	620		-	-	-	-	-	-	-
из них:									
Увеличение стоимости ценных бумаг, кроме акций и иных финансовых инструментов	620	520	-	-	-	-	-	-	-
Уменьшение стоимости ценных бумаг, кроме акций и иных финансовых инструментов	620	620	-	-	-	-	-	-	-
Увеличение задолженности по ссудам и бюджетным кредитам	620	540	-	-	-	-	-	-	-
Уменьшение задолженности по ссудам и бюджетным кредитам	620	640	-	-	-	-	-	-	-
Увеличение внешних долговых обязательств	620	720	-	-	-	-	-	-	-
Уменьшение внешних долговых обязательств	620	820	-	-	-	-	-	-	-
<i>Изменение остатков средств</i>	700	x	18 757,60	18 757,60	-	-	-	18 757,60	-
увеличение остатков средств, всего	710	510	-	-524 304,94	-	-	-	-524 304,94	x
уменьшение остатков средств, всего	720	610	-	543 062,54	-	-	-	543 062,54	x
<i>Изменение остатков по внутренним оборотам средств учреждения</i>	730	x	-	-	-	-	-	-	-
в том числе:									
увеличение остатков средств учреждения	731	510	-	-	-	-	-	-	x
уменьшение остатков средств учреждения	732	610	-	-	-	-	-	-	x
<i>Изменение остатков по внутренним расчетам</i>	820	x	-	-	-	-	-	-	-
в том числе:									
увеличение остатков по внутренним расчетам (Кт 030404510)	821		-	-	-	-	-	-	-
уменьшение остатков по внутренним расчетам (Дт 030404610)	822		-	-	-	-	-	-	-
<i>Изменение остатков расчетов по внутренним привлечением средств</i>	830	x	-	-	-	-	-	-	-
в том числе:									
увеличение расчетов по внутреннему привлечению остатков средств (Кт 030406000)	831		-	-	-	-	-	-	-
уменьшение расчетов по внутреннему привлечению остатков средств (Дт 030406000)	832		-	-	-	-	-	-	-

4. Сведения о возвратах остатков субсидий и расходов прошлых лет

Наименование показателя	Код строки	Код аналитики	Произведено возвратов				
			через лицевые счета	через банковские счета	через кассу учреждения	некассовыми операциями	итого
1	2	3	4	5	6	7	8
Возвращено остатков субсидий прошлых лет, всего	910	x	-	-	-	-	-
Возвращено расходов прошлых лет, всего	950		-	-	-	-	-

Руководитель


(подпись)


Савельев В.П.
(расшифровка подписи)

Руководитель
финансово-
экономической службы


(подпись)

Феткуллина Э.М.
(расшифровка подписи)

Главный бухгалтер


(подпись)

Романова Н.В.
(расшифровка подписи)

Централизованная бухгалтерия

ГОСУДАРСТВЕННОЕ БЮДЖЕТНОЕ УЧРЕЖДЕНИЕ ЗДРАВООХРАНЕНИЯ ПЕНЗЕНСКОЙ ОБЛАСТИ
"ПЕНЗЕНСКИЙ ОБЛАСТНОЙ МЕДИЦИНСКИЙ ИНФОРМАЦИОННО-АНАЛИТИЧЕСКИЙ ЦЕНТР".
1065836024320, 5836013467, 583601001, 4400000, г. Пенза, ул. Пушкина, д.163
(наименование, ОГРН, ИНН, КПП, местонахождение)

Руководитель
(уполномоченное лицо)

начальник управления-главный бухгалтер
(должность)

(подпись)

Пичушкин А.В.
(расшифровка подписи)

Исполнитель

ведущий бухгалтер
(должность)


(подпись)

Романова Н.В.
(расшифровка подписи)

48-60-66, screamstart@mail.ru
(телефон, e-mail)

01" января 2024